

"NAŠE KOČKA STRAKATÁ MĚLA ČTYŘI KOŽATA."

> Pokračujeme se zvířátky, ale tentokrát se zaměříme na domácí mazlíčky a zvířátka chovaná v teráriích, akváriích, klecích, v bytě atd.

Povídejte si s dětmi o tom, jakou péči potřebují domácí zvířátka od člověka (chovatele) a proč.

Nechte děti pomáhat při péči o zvířátko.

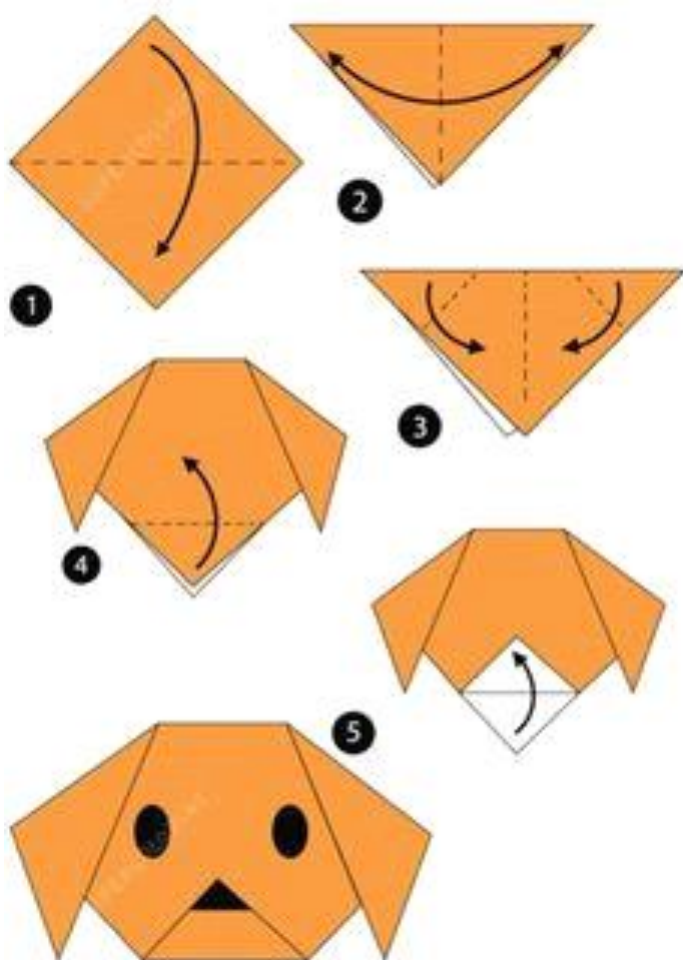
Můžete shlédnout zvířecí videa na Youtube. Např.:

<https://www.youtube.com/watch?v=86muYlnMDTU>

> Kdo má doma zvířátko, může nám na Messenger poslat fotografii a jeho popis. Může tam být jméno, vzhled, jeho záliby, potrava, domeček,... Nechte děti vyjádřit se vlastními slovy.

Zvířátko mohou děti také nakreslit pastelkami a popis připište k obrázku.

> Předškoláci si procvičí jemnou motoriku a za pomoci rodičů se pokusí poskládat pejska z papíru podle návodu.



➤ Děti si mohou také procvičit **stříhání a nalepování** při **výrobě kočky**. Kružítkem nebo pomocí hrnečku nakreslete dětem dvě různě velká kolečka, aby je vystřihly a nalepily dle předlohy. Obličej, ocas atd. mohou také nalepit či dokreslit pastelkou.



> Zapátrejte v paměti a **zazpívejte si** lidové písničky o zvířátkách. Např.:

<https://www.youtube.com/watch?v=JozBpaqBOLo>

> **Pohybová chvílka:** cvičení pro zdravá záda

1) **Kočí hřbet** - protáhněte si záda jako kočky při nahrbení a prohnutí v kleku s oporou o ruce, alespoň 5x za sebou.

2) **Kolíbka** - v sedě na zemi se chyt'te za kolena a kolíbejte se na zádech do rytmu veselé říkanky. Kdo se ji naučí, může nám ji zarecitovat :)

HROUPALA SE S KOČKOU KOČKA,
PŘIVÍRALA SLASTNĚ OČKA.
ŘÍKALY SI: "MILÁ PANÍ,
VIĎTE, NENÍ NAD HROUPÁNÍ."

LANO PRASKLO - JAKÝ DIV! SKOULELY SE DO KOPŘIV.

> Procvičujte s dětmi **prostorovou orientaci** pomocí obrázků kotěte a košíku.

Kde je kotě? Na košíku, v košíku, pod košíkem, za..., před..., nad...



➤ Předškoláci si procvičí také **grafomotoriku, zrakovou percepci a počítání** při plnění úkolů na pracovních listech:


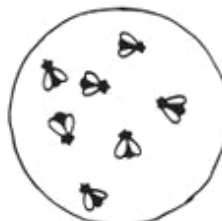

Barevnou čarou spoj každé zvířátko s jeho potravou.
Vybarvi pouze domácí mazlíčky a jejich potravu.

CO ZVÍŘATA JEDÍ



Každému z nás něco chutná
a něco ne, něco je zdravé, ale po
nějakém jídle by nás bolelo břicho.
Zvířata jsou na tom úplně stejně.


KuliFerdík si neví rady, co dát zvířátkům k jídlu. Pomoz
mu dát každému zvířátku tu správnou misku s potravou
nebo najdi to, čím se živí.



Nakresli čtyři barevná klubíčka podle vzoru vlevo nahoře.

KLUBÍČKA

Namotej čtyři klubíčka pro kočičku.



KaliPerdž

1

Najdi a dej do kroužku všechny kočky stejné jako v rámečku. Co dělá ta kočička?
Kolik koček sedí, ohlíží se, ježí se?



Najdi a obtáhni barevnou pastelkou kočku, pejska a králíka.

Kolik zvířátek vidíš ještě na obrázku? Pojmenuj je a spočítej.

