


KOLEDA, KOLEDA, SLEPIČKO, DEJ MI JEDNO VAJÍČKO.



- Tento předvelikonoční čas můžete využít nejen k přípravám na Velikonoce, ale i k tomu, aby děti pochopily některé nové slovní spojení, které my používáme, ale pro ně je nové a nepochopené (např. zelený čtvrtek), proto posílám přehled tradic a zvyků, které se dříve hojně dodržovali:

Modré pondělí: V tento den se v kostelích pouze vyvěšuje modrá látka, jinak se neodehrávají žádné obřady. Proto byste mohly kolem sebe hledat cokoli modré barvy. Hospodyně začínají s velkým úklidem...a to mohou i děti, nebojte se je zapojit, s vhodnou motivací jim to půjde pěkně od ruky.

Šedivé nebo žluté úterý: V tento den hospodyně uklízely a vymetaly pavučiny. I děti si mohou vymést pavučinky ze svých zahradních domečků, pokud mají. Pokud ne, mohou pomoci kdekoli jinde

Popelečná středa: také Škaredá - V tento den se nemá podle lidové pověry nikdo škaredit, protože by mu to mohlo vydržet každou středu v roce. Peče se sladké pečivo „Jidáš“, které se snídá na zelený čtvrtek. Pokud s dětmi upečete, určitě se podělte o fotografii

Zelený čtvrtek: Připravují se zelené pokrmy, nejčastěji z jarních bylinek (kopřivy, špenát, pažitka). Ve školce bychom šli s dětmi po stopách velikonočního zajíčka, což můžete i vy (vše potřebné se včas dozvíte 😊)

Velký pátek: Podle pověstí se na Velký pátek dějí zázraky a otevírají poklady. To se prý projevuje různými puklinami ve skalách či v zemi, odkud vychází světlo. Vy můžete s dětmi shlédnout pohádku: <https://www.facebook.com/watch/?v=2122802767733622>

- **Přikládám koledu na procvičení paměti, jako zpestření můžete s dětmi zkusit vymyslet pohybový doprovod- např. dupání, tleskání, pleskání do stehen, nebo předvádění právě říkaných slov:**

Hody, hody doprovody,
já jsem malý zajíček,
utíkal jsem podle vody,
nesl košík vajíček.

Potkala mě koroptvička,
chtěla jedno červené,
že mi dá lán jetelíčka
a já říkal: Ne, ne, ne.

Na remízku mezi poli,
mám já strýčka králíčka,
tomu nosím každým rokem,
malovaná vajíčka.



- Pro zpestření přikládám logopedickou rozcvičku, která se dětem bude určitě líbit:

Pomůcky : gumový medvídek na párátku

Motivace: Medvídek se vrátil z trhání proutků na pomlázku, ale nedával pozor a ušpinil se. My si zahrajeme na medvědice a své medvíďátko pěkně umyjeme, protože každá maminka chce mít děťátko čisté.

Úkol: medvídka držíme v ruce 5 cm před ústy - držíme za párátko

- a) Vypláznout jazyk a dotknout se bonbónu (maminka si musí ověřit, že je to její méd'a)
- b) Pohyb jazykem od spodu bonbónu nahoru - pozor, pohybuje se jen jazýček, ne ruka! (myjeme méd'ovi záda)
- c) Olízeme bonbón zprava, zleva - pozor opět pohyb jen jazykem, ruka se nehýbe (Umyjeme méd'u z jedné a druhé strany - starší mohou pravá a levá)
- d) Našpulíme ústa jako když bychom chtěli říci „ú“ a vsuneme bonbón do úst vzniklým otvorem - opakovat 3x pozor na párátko!
- e) Zachytíme bonbón zuby a opatrně pohybem ruky stáhneme z párátko.

- Níže přikládám pohádku O zeleném vajíčku, opět mohou předškoláci pokaždé, když uslyší domluvené slovo, t'uknout, tlesknout a vy se po dočtení pohádky zeptáte na obsah pohádky
- Úplně na konci je jarní hra, kterou si můžete zahrát i s menšími dětmi, možná bude potřeba některé úkoly trochu zjednodušit

O ZELENÉM VAJÍČKU- Eduard Petiška

Kohoutku, chtěla bych vysedět zelené vajíčko, řekla slepička kohoutkovi. Kdopak to kdy slyšel, že by slepička snášela zelená vajíčka, polekal se kohoutek. Jdi a přines mi je. Dřív mi nechod' na oči, řekla umíněná slepička. Kohoutek šel hledat zelené vajíčko. Přišel k paní krůtě. „Paní krůto, nemáte zelné vajíčko? Ale kohoutku, kde bych vzala zelená vajíčka? Jdi k tetě huse, třeba nějaké má. Šel kohoutek k tetě huse. Teto huso, nemáte zelená vajíčka? I ty jeden kohoutku, snad se mi neposmíváš? Copak snáším zelená vajíčka? Neposmívám se, ale slepička mě posílá, abych jí přinesl zelené vajíčko. Jdi a zeptej se špačků, třeba tam najdeš zelené vajíčko. Šel kohoutek ke špačkům. Prosím vás, špačkové, slepička mě poslala pro zelené vajíčko, nemáte nějaké? Kdepak bychom je vzali, říkali špačkové, ale zeptej se drozda, snad ví o zeleném vajíčku. Šel kohoutek k drozdovi. Prosím pěkně, drozde, slepička mě posílá pro zelené vajíčko, nemáš nějaká? Už jsem byl u paní krůty, u tety husy i u špačků a nikde nemají zelené vajíčko. Nemáš-li je, aspoň mi porad' A drozd odpověděl: Zelené vajíčko nemám, ale snad je bude mít skřivánek. Toho se zeptej. Šel kohoutek ke skřivánkovi. Skřivánku, prosím pěkně, nemáš zelené vajíčko? Slepička mě posílá, abych jí nějaké přinesl. Už jsem byl u paní krůty, u tety husy, u špačků i u drozda, a nikde jsem zelené vajíčko nedostal. Skřivánek se zamyslíl a povídá: Taková vejce by mohla mít jen babička sova. Nenajdeš-li zelené vajíčko u ní, nikde jej nenajdeš. Šel kohoutek k babičce sově. Babičko sovo, prosím pěkně, nemáš zelené vajíčko? Slepička mě posílá, abych jí nějaké přinesl. Už jsem byl u paní krůty, u tety husy, u špačků, u drozda, u skřivánka, a nikde jsem zelené vajíčko nedostal. Babička sova ospale zamrká a povídá: Taková vejce neznám. Vrat' se domů a řekni slepičce, ať jen snáší bílá vajíčka. Kohoutek jde smutně domů. Před vraty se zastaví. Alenka maluje velikonoční kraslice a dává barevná vajíčka na okno. Jedno vajíčko je krásně zelené. Frrrrr – vyletí kohout na okno a už pospíchá se zeleným vajíčkem k slepičce. To je krása, kohoutku, raduje se slepička ze zeleného vajíčka a posadí se na ně. Vajíčko pod ní křupne a zbudou jen zelené střepe. Je vyfouknuté. Nic v něm není. Bílá vajíčka jsou přece jen lepší, povídá slepička, aspoň víme, že se z nich vylíhne kuřátko. A kohoutek je rád, že nemusí shánět nové zelené vajíčko.

Můžete si vystříhnout zvířátka, nalepit na špejle a zahrát si pohádku-
bohužel jsem nanešla obrázek holčičky, která maluje zelené vajíčko, tak
si ho mohou děti dokreslit





Drozd



Špaček




Skřivan


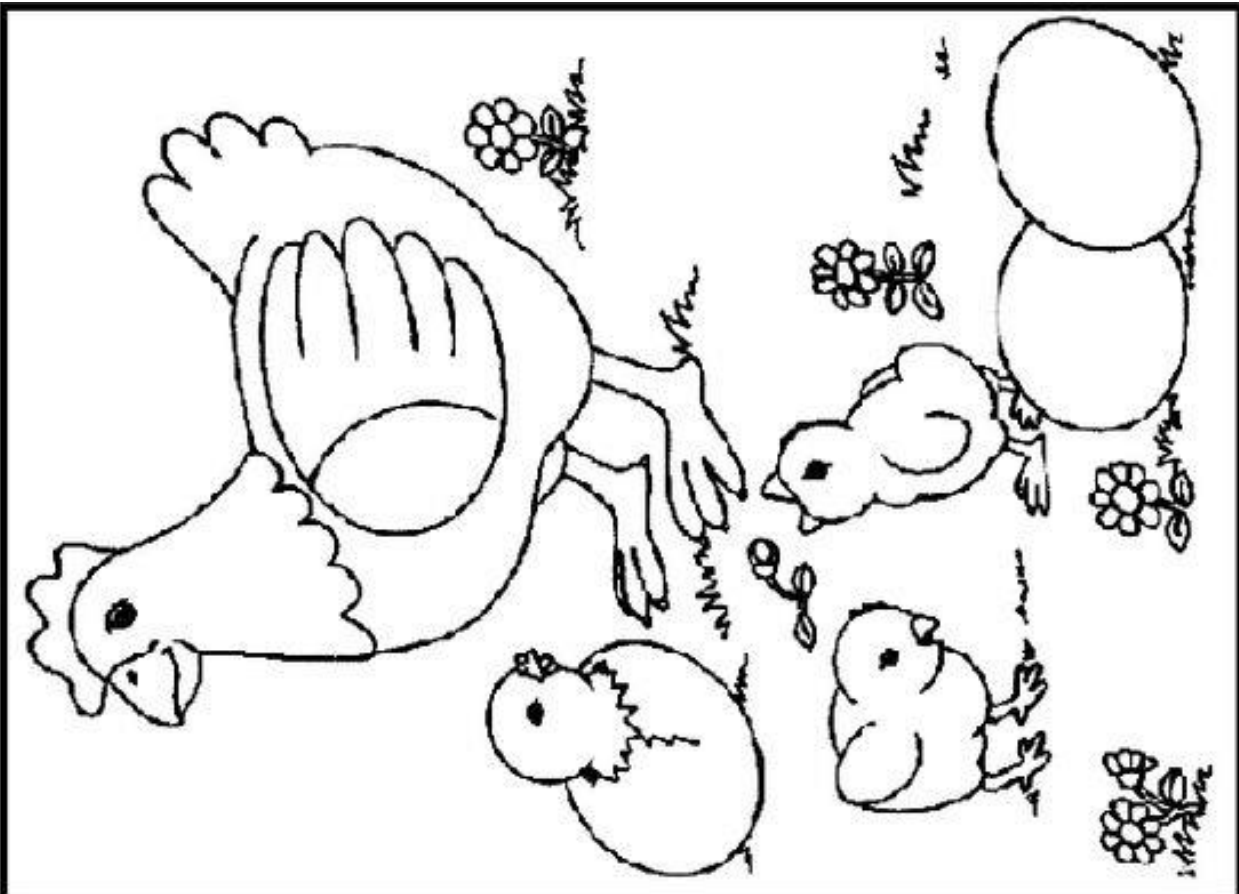


➤ Pracovní listy pro předškoláky:

Zakroužkuj všechna **zelená vajíčka** - poznáš rozdíl v zelené barvičce?



Najdi na obrázku 7 rozdílů.



Vystřihni vajíčka a počítej:

Na P stranu dej 5 vajec, na L dej 2 vejce. Kde je více a kde méně?

Kolik je jich dohromady?

Na P stranu dej 1 vejce, na L dej 7 vajec. Kde je více a kde méně?

Kolik je jich dohromady?


Dále může příklady vymýšlet maminka/tatínek.

Roztříd' vejce dle barev.



VYBARVI VAJÍČKA PODLE INSTRUKCÍ

- Vajíčko uprostřed vybarvi žlutou barvou
- Poslednímu vajíčku nakresli proužky
- První vajíčko vybarvi červeně
- Modře vybarvi vajíčko, které je před proužkovaným vajíčkem
- Nakresli puntíky na vajíčko, které je za červeným vajíčkem



JARNÍ HRA



Vytleskej slovo sedmikráska, urči počáteční hlásku a počet slabik.

Udělej 5 žabáků (dřep s výskokem).

Posuň se o 3 políčka dopředu.

Vyjmenuj 4 jarní kytičky.

Posuň se na další fialové políčko.



Napočítej do 10.



Vrať se o 3 políčka nazpět.



Zazpívej nějakou písničku.

Odpověz: Na jaké písmeno začíná slovo JARO?

Běž na políčko s tulipány.

Vrať se o 3 políčka zpět.

Posuň se na další oranžové políčko.



Udělej 10 dřepů.

Najdi na pozadí 4 písmena, která mají oči. Poznáš některá?

Která zvířátka se budí ze zimního spánku?

Vytleskej slovo tulipán, urči počáteční a koncovou hlásku.



Vrať se na políčko sluníčko.



Vyjmenuj 4 zvířátka a jejich mláďátka. Např. slepice - kuře.

Vyjmenuj 4 roční období.

Jaký je dnes den?

CÍL

Odpověz: Jak to vypadá na jaře? Vyjmenuj znaky jara.

